

**Országos  
kompetenciamérés  
2021**



---

**FIT-jelentés**  
**Intézményi jelentés**  
**Összefoglalás**

**Berettyóújfalui SZC Veres Péter Gimnázium,  
Technikum és Szakképző Iskola**

4060 Balmazújváros, Batthyány utca 7.

OM azonosító: 203030/002



EMBERI ERŐFORRÁSOK  
MINISZTERIUMA



OKTATÁSI  
HIVATAL



Köznevelési Mérés  
Értékelési Osztály

**FIGYELEM! Kérjük, tartsa szem előtt, hogy a 2020/2021. tanévtől a képzési formák megváltoztak. A jelentésben szereplő technikumi elnevezésű viszonyítási csoportba a technikumi képzés és a szakgimnáziumi képzés tartozik. A szakképző iskolák viszonyítási csoportba a szakképző iskolai képzés, a szakközépiskolai képzés és a szakiskolai képzés tartozik.**



**Az emberi erőforrások minisztere 5/2020. (III. 19.) EMMI határozata értelmében a 2019/2020. tanévi országos kompetenciamérés elmaradt, így nem érhetőek el a 2020. évi mérési eredmények.**




## Összefoglalás

Az intézmény létszámadatai

Évfolyam	Képzési forma	Tanulók száma	
		Összesen	A jelentésben szereplők
10.	4 évfolyamos gimnázium	42	37
10.	Technikum	20	19
10.	Szakképző iskola	38	34

Átlageredmények

Mérési terület	Évfolyam	Átlageredmény (megbízhatósági tartomány)	
		Az intézményben	Országosan
Matematika	10.	1543 (1519;1579)	 1653 (1652;1654)
Szövegértés	10.	1536 (1509;1566)	 1651 (1649;1652)

-  Az intézmény eredményénél szignifikánsan alacsonyabb az adott érték
-  Az intézmény eredménye nem különbözik szignifikánsan az adott értéktől
-  Az intézmény eredményénél szignifikánsan magasabb az adott érték

## 520178 - 001 - Berettyóújfalui SZC Veres Péter Gimnázium, Technikum és Szakképző Iskola

4060 Balmazújváros, Batthyány utca 7.

A telephely létszámadatai

Évfolyam	Képzési forma	Tanulók száma			
		Összesen	A jelentésben szereplők	CSH-indexszel rendelkezők	A 2019-es eredménnyel is rendelkezők
10.	4 évfolyamos gimnázium	42	37	32	36
10.	Technikum	20	19	16	18
10.	Szakképző iskola	38	34	21	33

Piros szín jelzi, ha valamely évfolyamon és képzési formában a telephely CSH-indexe vagy a 2019-es eredmények alapján a várható eredmény nem becsülhető megbízhatóan.

Átlageredmények

Mérési terület	Évfolyam	Képzési forma	Átlageredmény (megbízhatósági tartomány)					
			A telephelyen	Országos	Az első viszonyítási csoport		A második viszonyítási csoport	
					Neve	Eredménye	Neve	Eredménye
Matematika	10.	4 évf. gimn.	1657 (1615;1706)	☹️ 1653 (1652;1654)	4 évf. gimn.	☹️ 1733 (1732;1735)	Közepes 4 évf. gimn.	☹️ 1709 (1706;1712)
	10.	techn.	1582 (1530;1637)	☹️ 1653 (1652;1654)	Techn.-i	☹️ 1619 (1617;1621)	Kis techn.	☹️ 1556 (1551;1560)
	10.	szakképz.	1393 (1350;1444)	☹️ 1653 (1652;1654)	Szakképz.	☹️ 1451 (1448;1453)	Közepes szakképz.	☹️ 1444 (1440;1448)
Szövegértés	10.	4 évf. gimn.	1653 (1613;1694)	☹️ 1651 (1649;1652)	4 évf. gimn.	☹️ 1738 (1737;1740)	Közepes 4 évf. gimn.	☹️ 1713 (1710;1716)
	10.	techn.	1565 (1513;1651)	☹️ 1651 (1649;1652)	Techn.-i	☹️ 1616 (1615;1618)	Kis techn.	☹️ 1571 (1564;1576)
	10.	szakképz.	1388 (1350;1434)	☹️ 1651 (1649;1652)	Szakképz.	☹️ 1440 (1437;1442)	Közepes szakképz.	☹️ 1434 (1430;1438)

- 😊 A telephely eredményénél szignifikánsan alacsonyabb az adott érték
- ☹️ A telephely eredménye nem különbözik szignifikánsan az adott értéktől
- ☹️ A telephely eredményénél szignifikánsan magasabb az adott érték

A telephely eredménye a tanulók CSH-indexének tükrében

Mérési terület	Évfolyam	Képzési forma	A tényleges eredmény a várhatóhoz képest	
			Országos regresszió alapján	A megfelelő képzési forma/településtípus telephelyeire illesztett regresszió alapján
Matematika	10.	4 évf. gimn.	😊	😐
	10.	techn.	😊	😊
	10.	szakképz.	-	-
Szövegértés	10.	4 évf. gimn.	😊	😐
	10.	techn.	😊	😊
	10.	szakképz.	-	-

- 😊 A telephely eredménye szignifikánsan magasabb a várhatónál
- 😐 A telephely eredménye nem különbözik szignifikánsan a várhatótól
- 😞 A telephely eredménye szignifikánsan gyengébb a várhatónál

A telephely eredménye a tanulók korábbi eredményének tükrében

Mérési terület	Évfolyam	Képzési forma	A tényleges eredmény a várhatóhoz képest	
			Országos regresszió alapján	A megfelelő képzési forma/településtípus telephelyeire illesztett regresszió alapján
Matematika	10.	4 évf. gimn.	😊	😐
	10.	techn.	😊	😊
	10.	szakképz.	😐	😐
Szövegértés	10.	4 évf. gimn.	😐	😐
	10.	techn.	😐	😐
	10.	szakképz.	😐	😐

- 😊 A telephely eredménye szignifikánsan magasabb a várhatónál
- 😐 A telephely eredménye nem különbözik szignifikánsan a várhatótól
- 😞 A telephely eredménye szignifikánsan gyengébb a várhatónál

A telephely eredménye az eddigi kompetenciamérésekben

Mérési terület	Évf.	Képzési forma	Átlageredmény (megbízhatósági tartomány)			
			2021	2019	2018	2017
Matematika	10.	4 évf. gimn.	1657 (1615;1706)	☹️ 1632 (1589;1663)	☹️ 1632 (1594;1668)	☹️ 1629 (1591;1666)
	10.	techn.	1582 (1530;1637)	☹️ 1543 (1474;1619)	☹️ 1517 (1478;1561)	😊 1485 (1427;1524)
	10.	szakképz.	1393 (1350;1444)	☹️ 1404 (1370;1432)	☹️ 1380 (1344;1423)	☹️ 1372 (1335;1402)
Szövegértés	10.	4 évf. gimn.	1653 (1613;1694)	☹️ 1644 (1593;1680)	☹️ 1661 (1614;1698)	😊 1582 (1539;1620)
	10.	techn.	1565 (1513;1651)	☹️ 1569 (1509;1620)	😊 1476 (1442;1511)	😊 1473 (1412;1529)
	10.	szakképz.	1388 (1350;1434)	☹️ 1418 (1387;1460)	☹️ 1378 (1333;1423)	☹️ 1381 (1333;1414)

- 😊 A 2021. évi eredmény az adott év eredményénél szignifikánsan magasabb
- ☹️ A telephely 2021. évi eredménye nem különbözik szignifikánsan az adott év eredményétől
- ☹️ A 2021. évi eredmény az adott év eredményénél szignifikánsan gyengébb

Az alapszintet el nem érő tanulók aránya

Mérési terület	Évfolyam	Képzési forma	Alapszint	Az alapszint alatt teljesítő tanulók aránya (%)		
				A telephelyen	Országosan	A megfelelő képzési típusban/település-típusban
Matematika	10.	4 évf. gimn.	4. képességi szint	29,7	34,0	16,3
	10.	techn.	4. képességi szint	47,4	34,0	38,7
	10.	szakképz.	4. képességi szint	91,2	34,0	78,4
Szövegértés	10.	4 évf. gimn.	4. képességi szint	5,4	21,0	6,7
	10.	techn.	4. képességi szint	26,4	21,0	20,8
	10.	szakképz.	4. képességi szint	82,3	21,0	62,7

A minimum szintet el nem érő tanulók aránya\*

Mérési terület	Évfolyam	Képzési forma	Minimum szint	A minimum szint alatt teljesítő tanulók aránya (%)		
				A telephelyen	Országosan	A megfelelő képzési típusban/település-típusban
Matematika	10.	4 évf. gimn.	3. képességi szint	5,6	15,0	4,3
	10.	techn.	3. képességi szint	21,1	15,0	13,6
	10.	szakképz.	3. képességi szint	64,9	15,0	48,9
Szövegértés	10.	4 évf. gimn.	3. képességi szint	2,8	7,2	1,7
	10.	techn.	3. képességi szint	5,3	7,2	4,6
	10.	szakképz.	3. képességi szint	38,1	7,2	28,3

\* Ez az arányszám a jelentésre jogosult és nem a jelentésben szereplő tanulók létszámaira vonatkozik.